



ТЕРРИТОРИАЛЬНЫЙ ОРГАН  
ФЕДЕРАЛЬНОЙ СЛУЖБЫ  
ГОСУДАРСТВЕННОЙ СТАТИСТИКИ  
ПО РЕСПУБЛИКЕ ДАГЕСТАН

# РЫНОК ТОВАРОВ И УСЛУГ

январь – август 2024 года

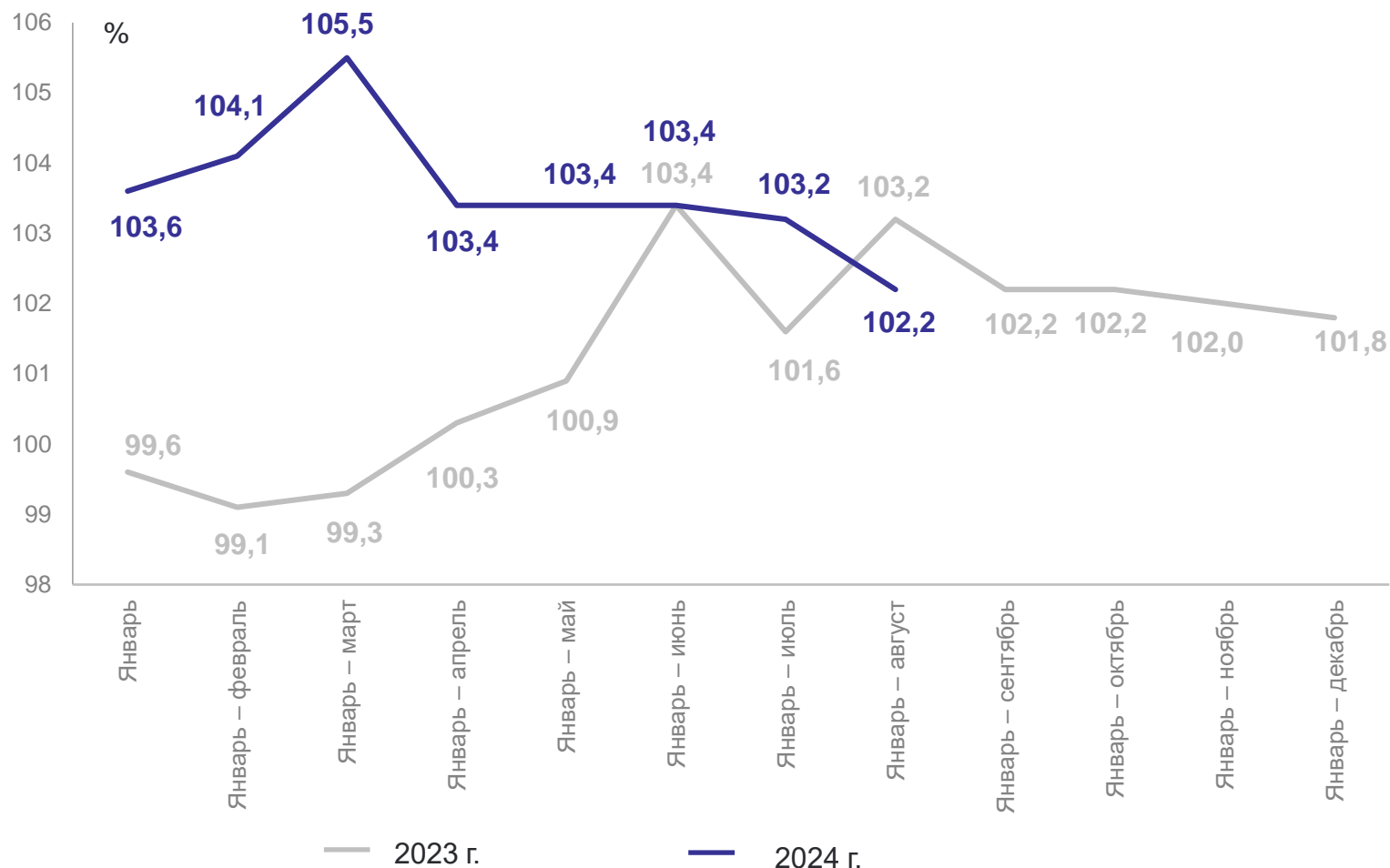
# СОДЕРЖАНИЕ

Оборот розничной торговли	3
Макроструктура оборота розничной торговли	4
Оборот розничной торговли и продажа товаров на розничных рынках	5
Оборот розничной торговли крупных и средних торговых сетей	6
Товарные запасы в организациях розничной торговли	7
Оборот общественного питания	8
Структура оборота общественного питания	9
Объем платных услуг населению	10
Объем платных услуг населению по видам	11
Оборот оптовой торговли	12


# ОБОРОТ РОЗНИЧНОЙ ТОРГОВЛИ

январь – август 2024 г. в процентах к соответствующему периоду предыдущего года

ДАГЕСТАНСТАТ



Всего



**551,1**  
млрд рублей

в процентах  
к январю – августу 2023 г.

**102,2↑**

# МАКРОСТРУКТУРА ОБОРОТА РОЗНИЧНОЙ ТОРГОВЛИ

ДАГЕСТАНСТАТ

январь – август 2024 г., в процентах к соответствующему периоду предыдущего года

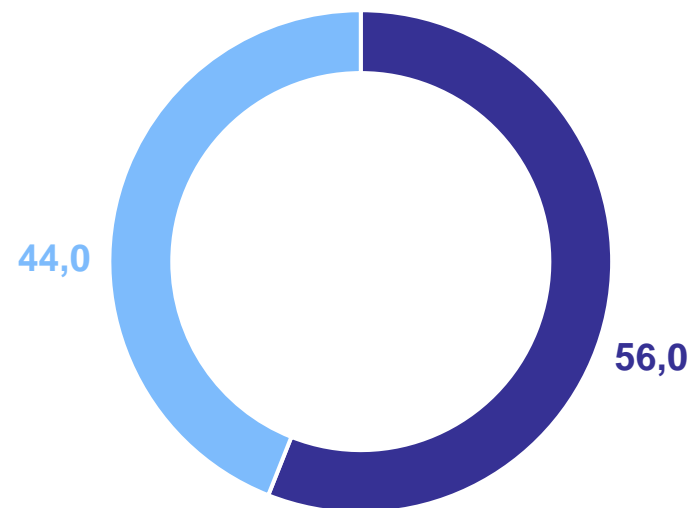
Пищевые продукты, включая напитки и табачные изделия

**309,0** млрд рублей **102,6** ↑

Непродовольственные товары

**242,1** млрд рублей **102,8** ↑

Макроструктура оборота розничной торговли, в процентах



- Пищевые продукты, включая напитки и табачные изделия
- Непродовольственные товары

# ОБОРОТ РОЗНИЧНОЙ ТОРГОВЛИ И ПРОДАЖА ТОВАРОВ НА РОЗНИЧНЫХ РЫНКАХ

январь – август 2024 г. в процентах к соответствующему периоду предыдущего года

Торгующие организации  
и индивидуальные предприниматели  
вне рынков

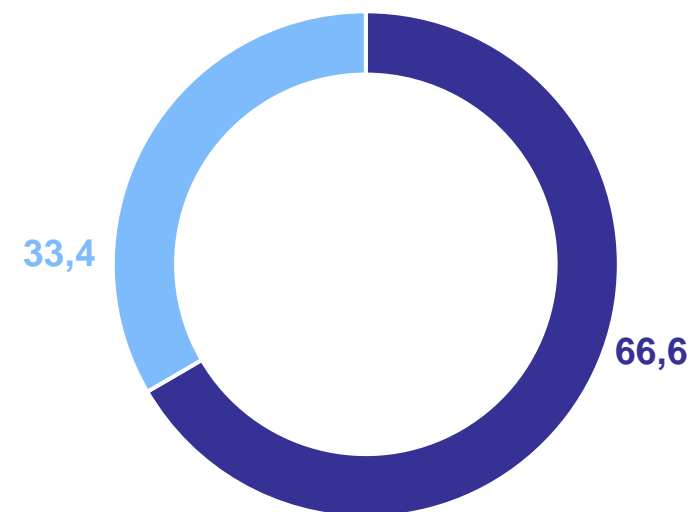
**367,1** млрд рублей **102,2** ↑

Розничные рынки и ярмарки

**184,0** млрд рублей **89,8** ↓

ДАГЕСТАНСТАТ

Структура оборота розничной  
торговли, в процентах



- Торгующие организации  
и индивидуальные предприниматели
- Розничные рынки и ярмарки

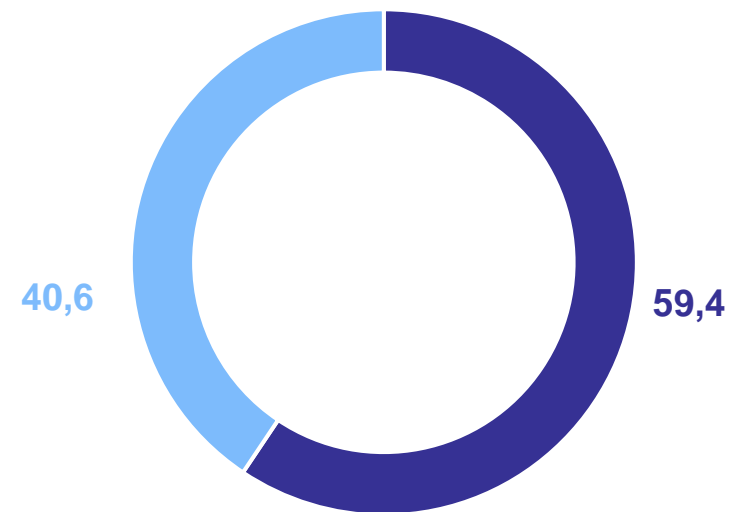
# ОБОРОТ РОЗНИЧНОЙ ТОРГОВЛИ КРУПНЫХ И СРЕДНИХ ТОРГОВЫХ СЕТЕЙ

январь – август 2024 г.

ДАГЕСТАНСТАТ



Структура оборота розничной торговли крупных и средних торговых сетей, в процентах



- Оборот розничной торговли непродовольственными товарами
- Оборот розничной торговли пищевыми продуктами, включая напитки, и табачными изделиями

# ТОВАРНЫЕ ЗАПАСЫ В ОРГАНИЗАЦИЯХ РОЗНИЧНОЙ ТОРГОВЛИ

август 2024 г.

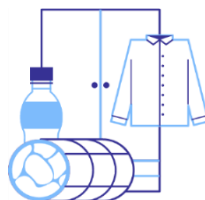
ДАГЕСТАНСТАТ

Запасы на конец месяца

**6,2** млрд рублей

в процентах к предыдущему месяцу

**98,0 ↓**



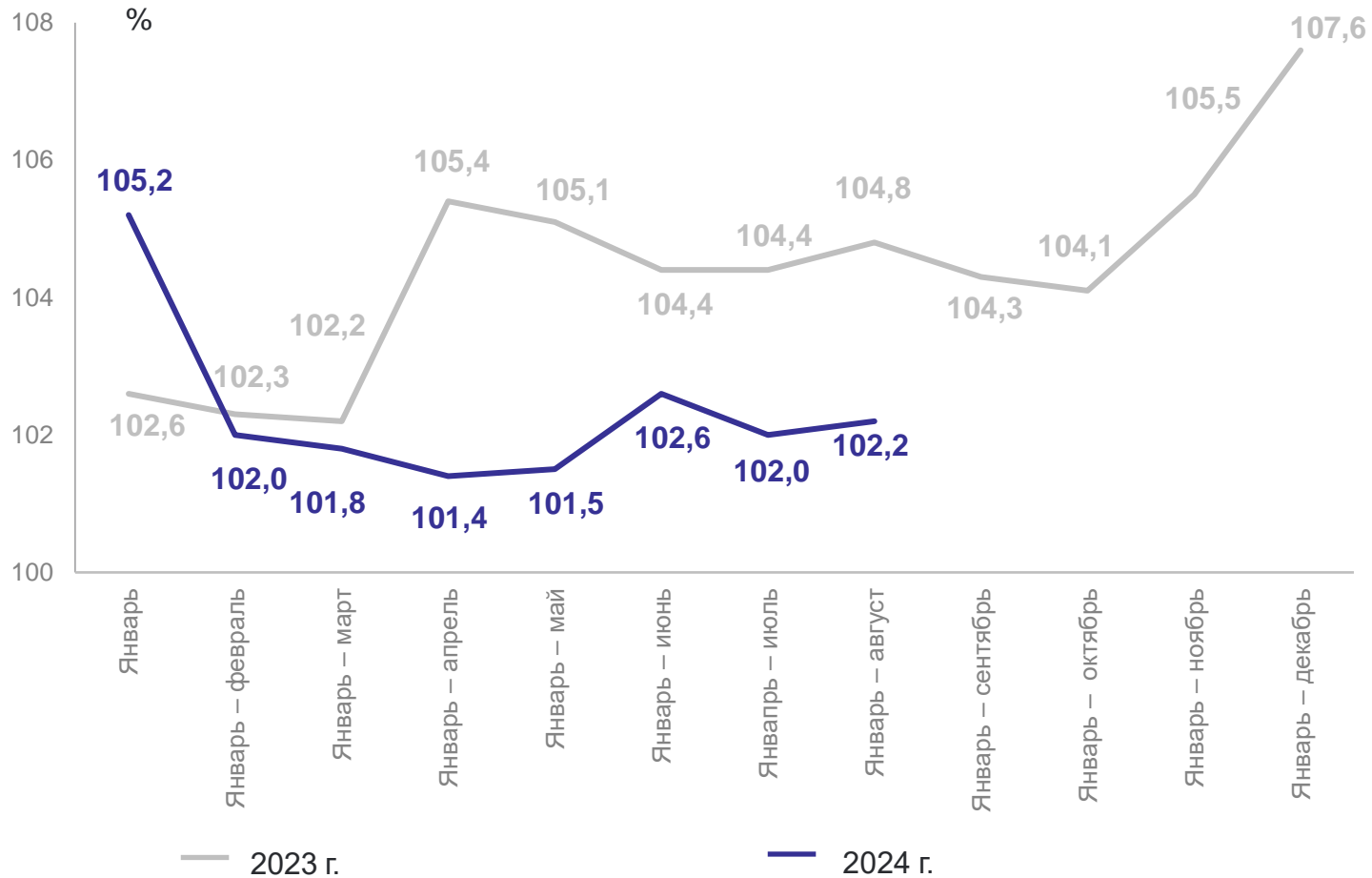
Обеспеченность товарными запасами  
на конец августа 2024 г.

на **51** день торговли

# ОБОРОТ ОБЩЕСТВЕННОГО ПИТАНИЯ

январь – август 2024 г. в процентах к соответствующему периоду предыдущего года

ДАГЕСТАНСТАТ



Всего

**76,4** млрд рублей

в процентах  
к январю – августу 2023 г.

**102,0** ↑



# СТРУКТУРА ОБОРОТА ОБЩЕСТВЕННОГО ПИТАНИЯ

ДАГЕСТАНСТАТ

январь – август 2024 г., в процентах

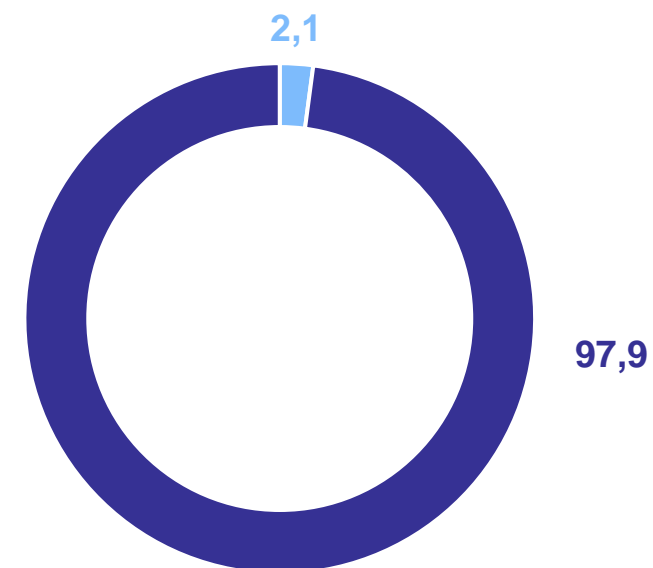
По юридическим лицам без субъектов  
малого предпринимательства

**1,6** млрд рублей **87,1** ↓

Субъекты малого предпринимательства

**74,9** млрд рублей **102,4** ↑

Структура оборота общественного питания,  
в процентах

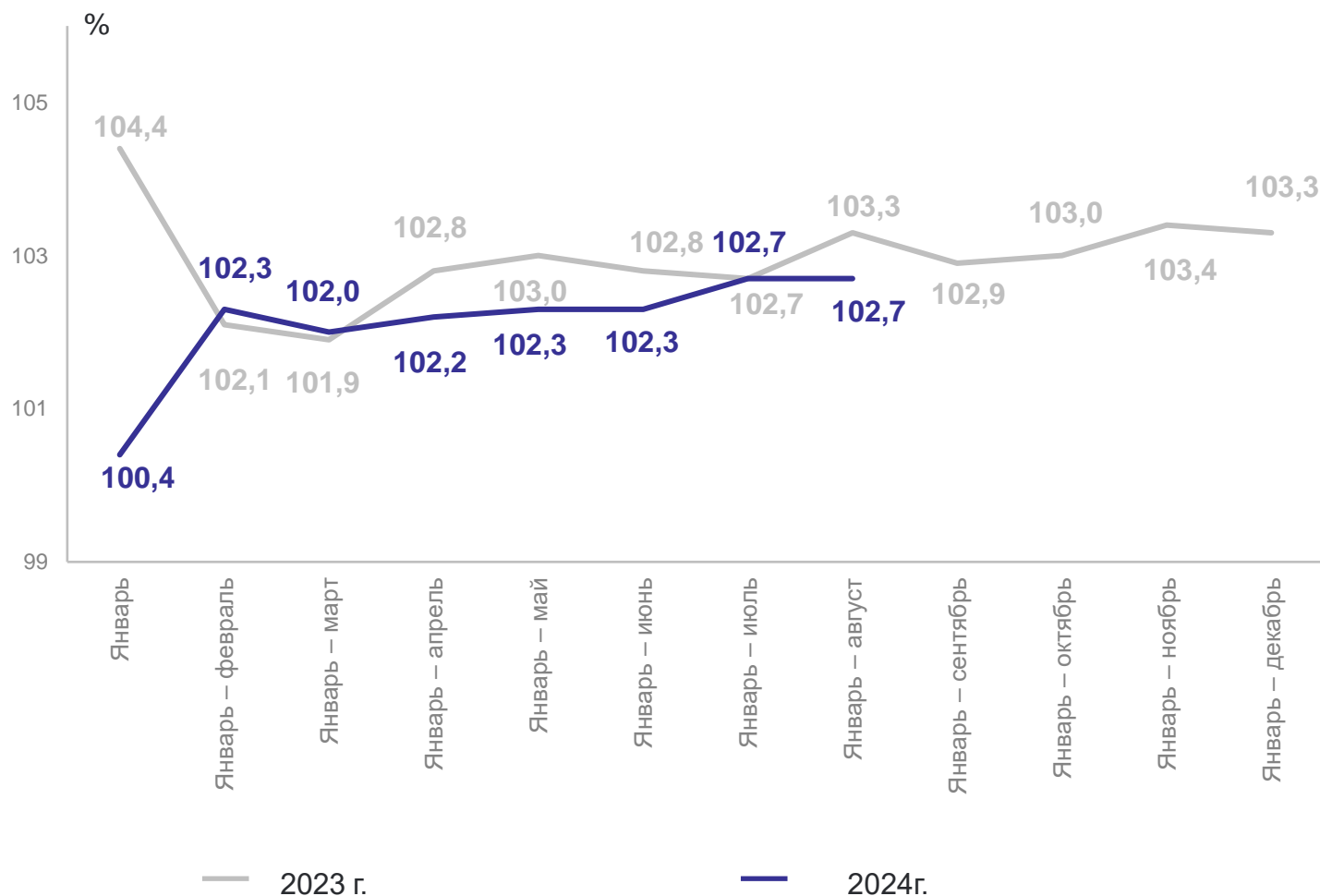


- Субъекты малого предпринимательства
- Юридические лица без субъектов малого предпринимательства

# ОБЪЕМ ПЛАТНЫХ УСЛУГ НАСЕЛЕНИЮ

январь – август 2024 г. в процентах к соответствующему периоду предыдущего года

ДАГЕСТАНСТАТ



Все услуги

в процентах  
к январю – августу  
2023 г.

**113,6**  
млрд рублей

**102,7** ↑

Бытовые услуги

**22,3**  
млрд рублей

**105,3** ↑

# ОБЪЕМ ПЛАТНЫХ УСЛУГ НАСЕЛЕНИЮ ПО ВИДАМ

январь – август 2024 г., млн рублей

ДАГЕСТАНСТАТ

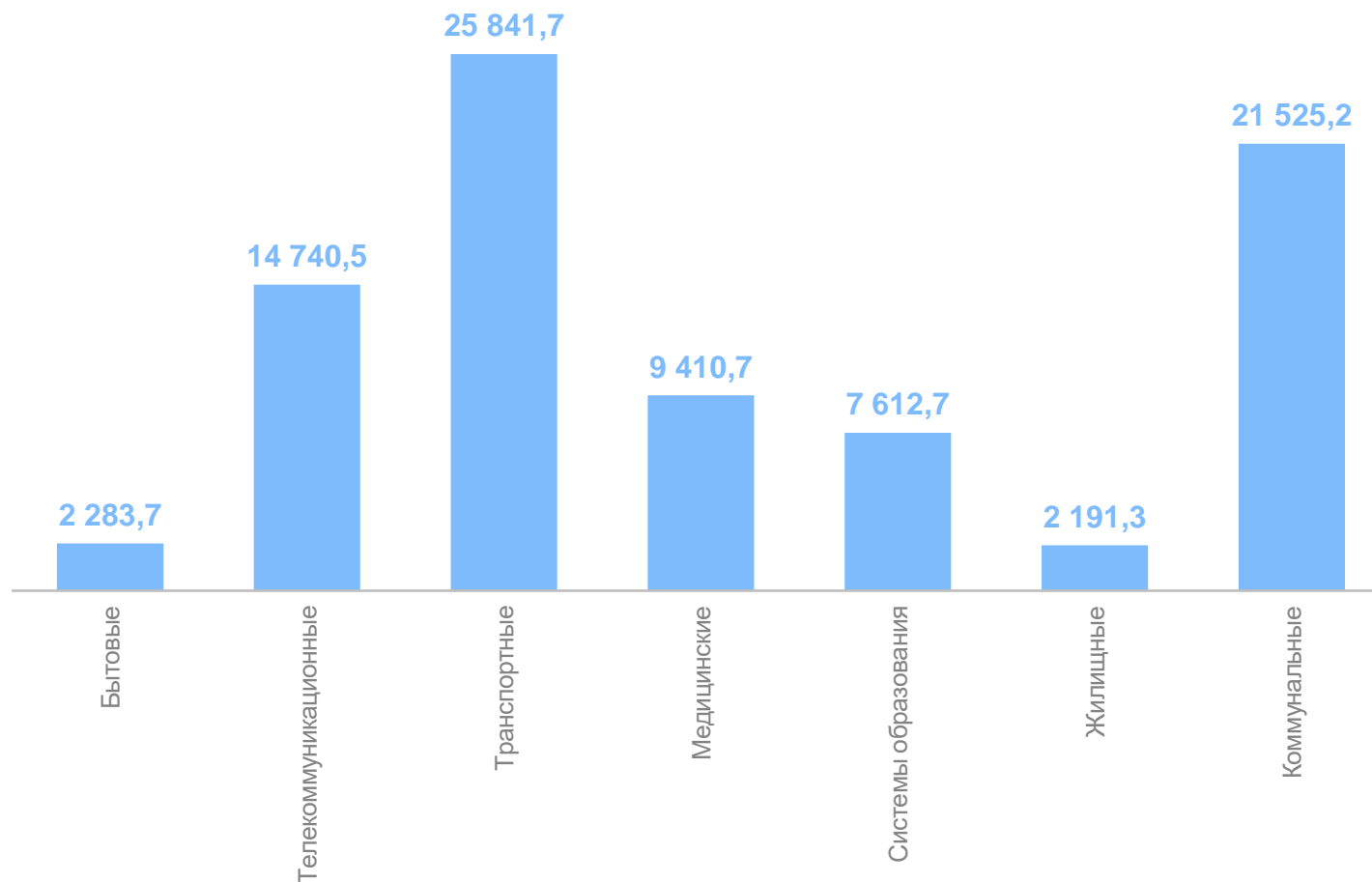
Все услуги

**133,6** млрд рублей



в процентах  
к январю – августу 2023 г.

**102,7** ↑



# ОБОРОТ ОПТОВОЙ ТОРГОВЛИ

январь – август 2024 г. в процентах к  
соответствующему периоду предыдущего года

Всего

**157,4** млрд рублей **127,3** ↑

Организации с основным видом  
деятельности «Оптовая торговля»

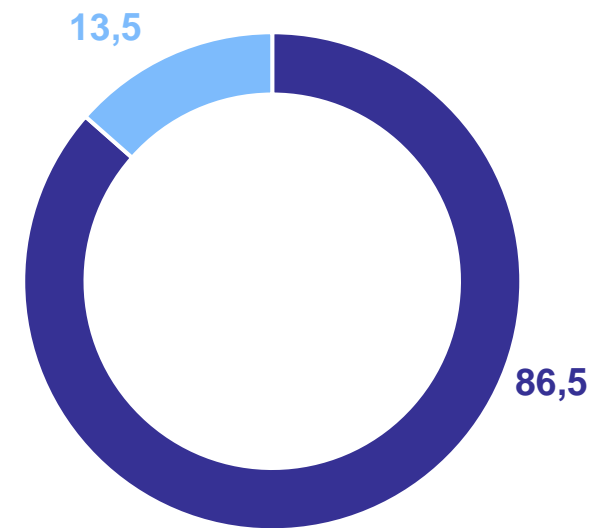
**136,2** млрд рублей **130,5** ↑

Организации других видов  
экономической деятельности

**21,2** млрд рублей **110,1** ↑

ДАГЕСТАНСТАТ

Структура оборота оптовой торговли  
в процентах



- Организации с основным видом деятельности «Оптовая торговля»
- Организации других видов экономической деятельности